

# 減修學分申請系統\_學生\_使用手冊

## 登入學生資訊系統

The screenshot shows the login page of the CYUT Student Information System. The browser address bar is annotated with a red box and the number 1. The page title is '朝陽科技大學 登入驗證'. The login form consists of three input fields: '帳號' (ID), '密碼' (Password), and '驗證碼' (Captcha), each with a red box and a number (2, 3, and 4 respectively). Below the captcha field is a red box with the number 5 containing the text '登入' (Login) and '忘記密碼' (Forgot Password). To the right of the form, there are sections for '注意事項' (Notes) and '公告事項' (Announcements). The footer contains the copyright notice '© 2020 - 朝陽科技大學 軟體設計組'.

1. [auth2.cyut.edu.tw/User/Login](https://auth2.cyut.edu.tw/User/Login)

朝陽科技大學 登入驗證

Language ▾

帳號

密碼

~~2929~~

驗證碼

5.  [忘記密碼](#)

注意事項：

- 學生帳號為小寫s加學號，例：s10600001
- 教職員帳號為小寫加人事編號，例：t1993001
- 密碼設定請參考密碼設立原則。
- [新生登入說明](#)

公告事項：

- [離校手續管制關卡查詢入口](#)
- [悠遊卡教職員證掛失補卡程序及系統操作說明](#)

© 2020 - 朝陽科技大學 軟體設計組

### 畫面說明

1. 學生於「學生資訊系統」網址

【<https://auth2.cyut.edu.tw/User/Login>】，輸入帳號、密碼及驗證碼登入，如下列畫面①~⑤。

備註：學生帳號為小寫 s 加學號，例如：s10700001

















# 進入減修學分申請系統

Q 功能名稱查詢...

防疫專區

朗陽校園傳染病管制網

課程相關

 課程&教學大綱查詢	 查詢選課人數	 學期課表	 課程規劃表	 考程表	 抵免學分申請
 學分學程申請	 修課成績預警	 停修申請	 課後輔導	 教學評量填答	 成績查詢
 微型課程	 Tronclass數位學習系統	 iLMS數位學習系統	 減修學分申請系統		

## 畫面說明

- 點選「課程相關」的「減修學分申請系統」，系統將導向減修學分申請系統主頁。

# 減修學分申請系統主頁

減修學分申請

您好 ▾ Language ▾

注意事項

我要申請

學年度：

109年度 ▾

學期：

第一學期 ▾

查詢

您尚未有申請紀錄。

## 畫面說明

1. 點擊「我要申請」之按鈕，系統將導向申請頁面。
- 備註:若已有申請紀錄，系統則出現無法申請的提示訊息。

# 減修學分申請頁面

## 一、基本資料

學號:

學生姓名:

系所班級:

\*聯絡電話:

## 二、本學期修課明細

109 學年度 第 1 學期

課號	課程名稱	學分數
2736	財務管理	3
2752	專案管理	3
2753	實務專題與實習	3

總計：9 學分數

## 三、填寫資訊

已取得畢業學分數:

138

\*擬請同意本學期實際修課總學分數:

\*擬減修學分數原因:

☐ 四年級學生，不含本學期已選學分數，已達所屬系規定畢業門檻(應修科目與學分數已符合畢業資格)，仍應至少修習一門課程。

本學期再選讀  學分(適用低於8學分者)可取得最低畢業總學分數。

☐ 一、二、三年級學生：本學期實際修課總學分數確認最低達10學分，如因故未達10學分者，將取消申請資格，且恢復至最低學分數達16學分規定。

\*佐證資料:

未選擇任何檔案

未選擇任何檔案

未選擇任何檔案

(佐證資料可包含：家長簽名同意書、診斷書、畢業資格審查結果、特殊資格或條件證明、全學期校外實習證明等，足以佐證文件。)

## 畫面說明

1. 請輸入「聯絡電話」、「擬請同意本學期實際修課總學分數」和「擬減修學分數原因」。
2. 若擬減修學分數原因選擇四年級學生，請輸入後方的「本學期再選讀\_\_學分，可取得最低畢業總學分數」。
3. 請於佐證資料，檢附一或多個相關證明文件，例如：診斷書、畢業審查結果、家長申請書等。
4. 輸入完成後，請點擊送出按鈕。

## 申請成功頁面

減修學分申請

您好 ▾

[使用手冊](#)

[我要申請](#)

學年度：

109年度 ▾

 學期：

第二學期 ▾

[查詢](#)

申請日期	申請狀態	審核關卡	審核意見	取消申請
2021-07-26 14:51	審核中	導師		<a href="#">取消</a>

系統訊息

申請成功。

OK

### 畫面說明

1. 申請成功後，系統將會顯示「申請成功」之訊息，並顯示目前的申請狀態、審核關卡與審核意見。

## 取消申請

減修學分申請

您好 ▾

[使用手冊](#)

[我要申請](#)

學年度：109年度 ▾ 學期：第二學期 ▾ [查詢](#)

申請日期	申請狀態 ▾	審核關卡	審核意見	取消申請
2021-07-26 14:51	審核中	導師		<a href="#">取消</a>

系統訊息

確定取消申請?

[確定](#) [取消](#)

### 畫面說明

1. 點擊取消按鈕，系統將會出現確認框。
2. 點擊確定，系統將此筆狀態改為取消申請。
3. 取消申請後，於申請期間內可再次申請。

## 尚待補件

減修學分申請

您好 ▾

使用手冊

我要申請

學年度：109年度 ▾ 學期：第二學期 ▾ 查詢

申請日期	申請狀態 ▾	審核關卡	審核意見	尚待補件
2021-07-26 14:51	審核中	導師	尚缺附件	補件

### 畫面說明

1. 點擊補件按鈕，系統將導向申請頁面。